



Mirage  
Securities Brokerage

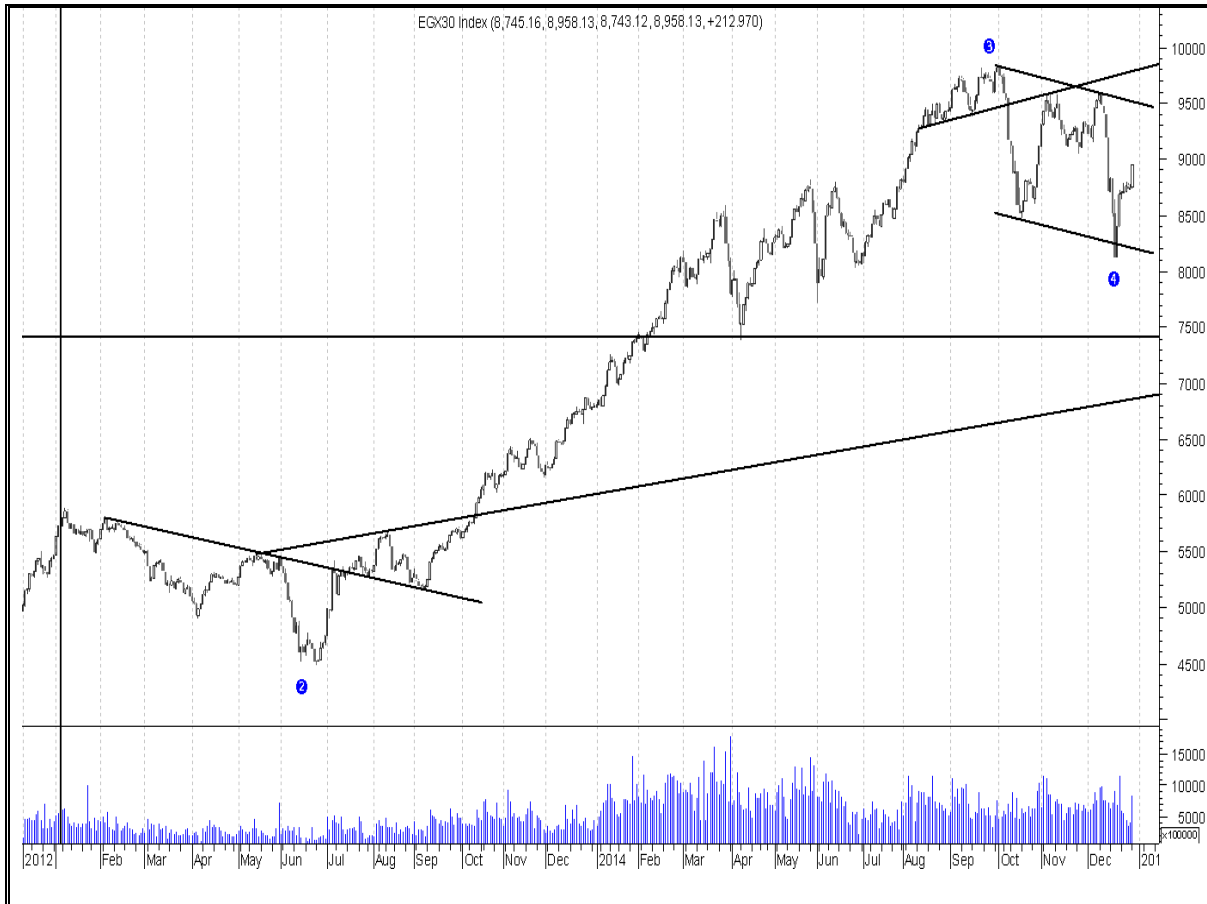
# Daily Technical Analysis Report

[www.miragebrokerage.org](http://www.miragebrokerage.org)

For Inquiries  
01000035159

### EGX30

مقاومة		دعم		قيمة المؤشر			التداول		
مقاومة ٢	مقاومة ١	دعم ٢	دعم ١	نسبة التغير	اغلق	ادنى	اعلى	حجم التداول بالاسهم	قيمة التداول بالجنيه
٩٢٥٠	٩٠٥٠	٨٦٠٠	٨٧٥٠	٢,٣٥%	٨٧٩٨	٨٧٥٤	٩٠١١	١٤٩٩٦٨٩٦٣	٥١٣ مليون

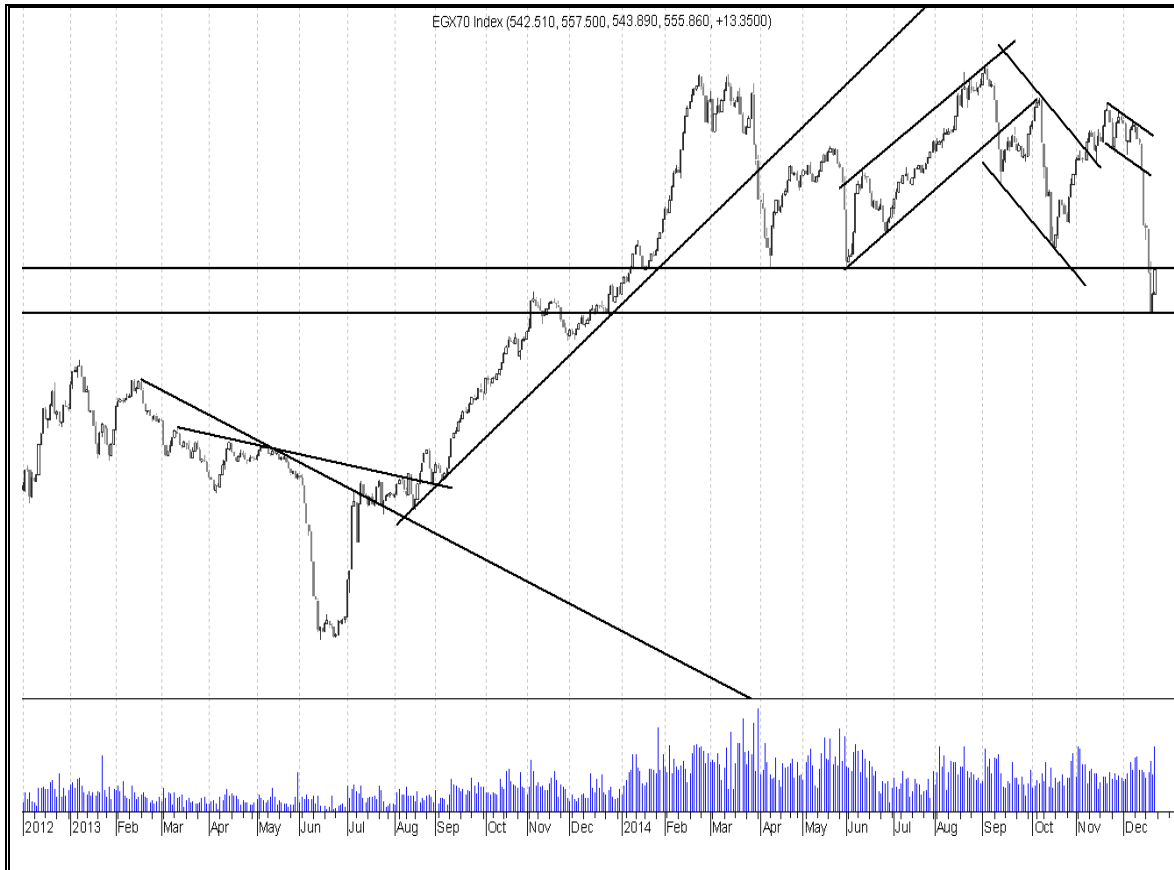


ملخص حالة الاتجاه		
المتوقع	حالة الاتجاه	الاتجاه
عرضي	عرضي	اتجاه متوسط المدى
عرضي	هابط	اتجاه قصير المدى
التعليق على المؤشر جلسة امس		
نالت موجة جني أرباح عنيفة من أداء المؤشر خلال جلسة الثلاثاء وصولاً لمستوى الدعم وسط احجام وقيم تداولات متوسطة		
السيناريو المتوقع على المدى القصير		
عملت مستويات ٩٠٢٥ - ٩٠٥٠ على ايقاف تقدم المؤشر للمرة الثانية . وعلى الرغم من ذلك فمزال المؤشر صحي الى حد كبير والتوقعات بالتماسك فوق مستويات ٨٨٢٠ هو الاقرب . ربما تشهد الجلسات القليلة القادمة حركة عرضية باحجام تداولات منخفضة بين مستويات ٨٨٢٠ ومستويات ٩٠٥٠ . مازلنا في انتظار اختراق مستويات ٩٠٥٠ وحينها تنتهي الشكوك في حركة المؤشر على المدى القصير . مازلنا نرى هدف قادم عند مستويات ٩٤٠٠ بعد اختراق مستويات ٩٠٥٠ كهدف اول . نتوقع اليوم جلسة مائلة للهبوط قليلا .		

التنبية بإخلاء المسؤولية : هذا التقرير مبني على أسس التحليل الفني و المعلومات الواردة فيه يتم الحصول عليها من مصادر معروفة نعتقد في صحتها و هذا التقرير لا يعتبر توصية بالبيع والشراء إنما هو مجرد استشارة فنية والمستثمر يملك حرية البيع والشراء طبقاً لقراره الاستثماري الخاص به .

EGX70

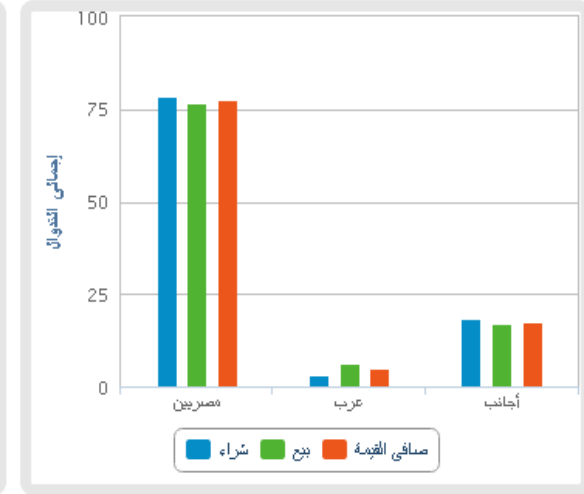
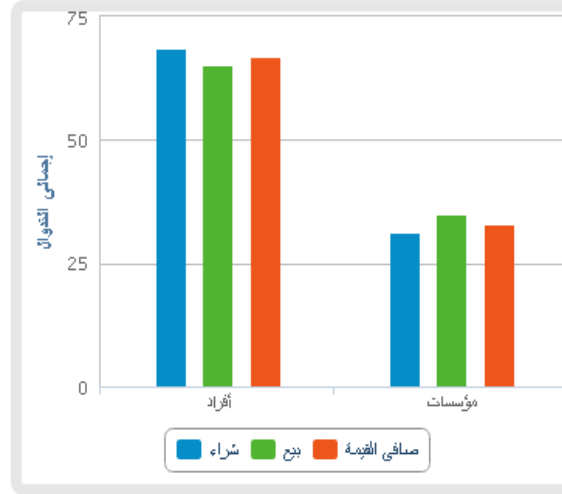
مقاومة		دعم		قيمة المؤشر			التداول		
مقاومة ٢	مقاومة ١	دعم ٢	دعم ١	نسبة التغير	اغلق	ادنى	اعلى	حجم التداول بالاسهم	قيمة التداول بالجنيه
٥٧٩	٥٧٣	٥٥٥	٥٦٠	١,٧٣%	٥٦٣	٥٦١	٥٧٣	١٤٩٩٦٨٩٦٣	٥٠٨ مليون



ملخص حالة الاتجاه		
المتوقع	حالة الاتجاه	الاتجاه
عرضي	عرضي	اتجاه متوسط المدى
عرضي	هابط	اتجاه قصير المدى
التعليق على المؤشر جلسة امس		
نالت موجة جني أرباح عنيفة من أداء المؤشر خلال جلسة الثلاثاء وصولاً لمستوى الدعم وسط احجام وقيم تداولات متوسطة		
السيناريو المتوقع على المدى القصير		
اصبحت مستويات ٥٦٠ مستويات دعم جيدة في المؤشر الفترة المقبلة . مستويات ٥٧٦ ربما تواجه بعض القوى البيعية الضعيفة لبعض الوقت مازال المؤشر صحي وقادر على مزيد من الارتفاعات مع التنبيه على التعامل مع كل سهم على حدة الفترة المقبلة . مازلنا نرى هدف اول للمؤشر عند مستويات ٦٠٥ بعد اختراق مستويات ٥٨٥ التي نتوقعها على المدى القصير .		

التنبيه بإخلاء المسؤولية : هذا التقرير مبني على أسس التحليل الفني و المعلومات الواردة فيه يتم الحصول عليها من مصادر معروفة نعتقد في صحتها و هذا التقرير لا يعتبر توصيه بالبيع والشراء إنما هو مجرد استشارة فنية والمستثمر يملك حرية البيع والشراء طبقا لقراره الاستثماري الخاص به .

الاسهم الأكثر نشاطا من حيث احجام التداولات		
نسبة التغير %	حجم التداول	السهم
١,٢٦	٤٨٨١١٥٢٧	اوراسكوو للاتصالات و الأعلام
١,٢٢	٢٢١٠٠٦٥٨	عامر حروب
١,٢٥	١٤٨٦٥٢٨٢	المنتجات
٢,٨١	٧٨٢٧٠٥١	القلعة
٢,٩٤	٤٠٦٢٤٧٥	بالم هيلز



صافي القيمة (جنيه مصرى)		قيمة الشراء (جنيه مصرى)		قيمة البيع (جنيه مصرى)	
نسبة (%)	مبالغ				
1.01	7,987,133	401,324,800	393,337,664	مصريين	
-33.08	-16,246,184	16,430,926	32,677,110	عرب	
4.55	8,259,051	94,791,664	86,532,608	أجانب	

صافي القيمة (جنيه مصرى)		قيمة الشراء (جنيه مصرى)		قيمة البيع (جنيه مصرى)	
نسبة (%)	مبالغ				
2.56	17,537,320	351,527,552	333,990,240	أفراد	
-5.16	-17,537,320	161,019,840	178,557,152	مؤسسات	

التنبيه بإخلاء المسؤولية : هذا التقرير مبني على أسس التحليل الفني و المعلومات الواردة فيه يتم الحصول عليها من مصادر معروفة نعتقد في صحتها و هذا التقرير لا يعتبر توصية بالبيع والشراء إنما هو مجرد استشارة فنية والمستثمر يملك حرية البيع والشراء طبقا لقراره الاستثماري الخاص به .

### الاسهم الاقل مخاطرة

السهم	سعر الشراء الاول	دعم "متغير"	مقاومة "متغير"	الهدف	نسبة الربح	التعليق
المصرية للاتصالات	١٢,٣٠	١١,٥٠	١٣,٣٠	١٥,٥٠	٢٥%	شراء أمن عند مستويات الدعم
القلعة	٣,١٠	٢,٧٠	٣,٥٠	٣,٩٠	٣٠%	شراء أمن عند مستويات الدعم
جلوبال تليكوم	٣,٧٠	٣,٩٥	٤,٣٠	٤,٧٠	٣٠%	شراء أمن عند مستويات الدعم

### توصيات شراء وبيع فى ذات الجلسة T+0

السهم	سعر الشراء	سعر البيع	نسبة مخاطرة اليوم	ملحوظة*
عامر	١,١٩	١,٢٢		٨٠ - ٩٠ % عالي الخطورة جدا لا ينصح به
المنتجات	١,٢٣	١,٢٦		
مدينة نصر	٢٩,٠٠	٢٢,٥٠	٦٩%	٦٠ - ٧٩ % اعلى من المتوسط ومن الممكن المغامرة به
طلعت مصطفى	٩,٥٠	٩,٧٥		
القلعة	٢,٨٣	٢,٧٨		٤٠ - ٥٩ % متوسط الخطورة ونسبة الربح موجودة

التنبيه بإخلاء المسئولية : هذا التقرير مبني على أسس التحليل الفني و المعلومات الواردة فيه يتم الحصول عليها من مصادر معروفة نعتقد في صحتها و هذا التقرير لا يعتبر توصيه بالبيع والشراء إنما هو مجرد استشارة فنية والمستثمر يملك حرية البيع والشراء طبقا لقراره الاستثماري الخاص به .

**تحليل لاهم الاسهم**

ايقاف خسائر	هدف	مقاومة	دعم
١,٠٥	١,٢٣	١,١١	١,٠٨
<p>يتحرك السهم بشكل عرضي في نطاق ضيق وسط ضعف بقيم التداولات لذلك من المتوقع ان يستمر السهم في حركته التجمعية لحين ظهور مشتري قوي . لذلك ينصح بالمتاجره خاصة في ذات الجلسة .</p>			



ايقاف خسائر	هدف	مقاومة	دعم
٦,٧٠	٧,٦٧	٧,٤٠	٦,٨٨
<p>شهد السهم موجة جني أرباح عنيفه أدت به للوصول الى مستوى الدعم الذي من المتوقع ان يشهد بعض التماسك عندها . لذلك ينصح بالمتاجره .</p>			



التنبية بإخلاء المسئولية : هذا التقرير مبني على أسس التحليل الفني و المعلومات الواردة فيه يتم الحصول عليها من مصادر معروفة نعتقد في صحتها و هذا التقرير لا يعتبر توصيه بالبيع والشراء إنما هو مجرد استشارة فنية والمستثمر يملك حرية البيع والشراء طبقا لقراره الاستثماري الخاص به .

توصيات قصيرة الاجل

السهم	آخر سعر	اعلى	ادنى	دعم	مقاومة	هدف	توصية	تعليق	وقف الخسارة	نسبة الربح
بايونيرز	١٢,٠٩	١٢,٣٠	١١,٨٨	١١,٨٠	١٢,٨٠	١٣,٠٠	احتفاظ	زيادة مراكز عند الدعوم	١١,٨٠	%٣,٥٢
اوراسكوم للاعلام	١,٢٦	١,٢٨	١,٢٥	١,٢٣	١,٣٠	١,٣٥	احتفاظ	زيادة مراكز عند الدعوم	١,١٧	%٢,٢٨
مصر الجديدة للاسكان	٥٧,١٧	٥٧,١٧	٥٧,٣٠	٥٦,٢٠	٥٩,٧٠	٦٢,٠٠	احتفاظ	زيادة مراكز عند الدعوم	٤٩,٦٤	%٢,٣٢
مدينة نصر	٢٩,٣٥	٢٩,٣٥	٢٨,٠٠	٢٨,٠٠	٣٢,٠٠	٣٣,٠٠	زيادة مراكز	زيادة مراكز عند الدعوم	٢٥,٠٠	%٣,٩٨
المجموعة المالية هيرمس	١٥,١٥	١٥,٢٦	١٤,٢١	١٤,٢٠	١٥,٤٠	١٦,٠٠	احتفاظ	زيادة مراكز عند الدعوم	١٥,٠٠	%٣,٣١
المصريين في الخارج	٥,٤٢	٥,٤٦	٥,٣٥	٥,٣٠	٥,٧٠	٦,٠٠	زيادة مراكز	زيادة مراكز عند الدعوم	٣,٧٠	%٣,٥٢
بالم هيلز	٣,٩٢	٤,٠٠	٣,٨٢	٣,٨٠	٤,٠٥	٤,٣٠	متاجرة	زيادة مراكز عند الدعوم	٤,٠٠	٤,٢١
السادس من اكتوبر	١٣,٨٩	١٤,١٠	١٣,٨٠	١٣,٨٠	١٤,٢٠	١٤,٨٠	متاجر	زيادة مراكز عند الدعوم	١٣,٩٠	٤,٢٨
المصرية للمنتجات	١,٢٥	١,٢٧	١,٢٢	١,١٩	١,٢٧	١,٣٣	متاجر	زيادة مراكز عند الدعوم	١,١٥	٣,٦٥

التنبية بإخلاء المسؤولية : هذا التقرير مبني على أسس التحليل الفني و المعلومات الواردة فيه يتم الحصول عليها من مصادر معروفة نعتقد في صحتها و هذا التقرير لا يعتبر توصية بالبيع والشراء إنما هو مجرد استشارة فنية والمستثمر يملك حرية البيع والشراء طبقا لقراره الاستثماري الخاص به .

### محفظة استثمارية طويلة الاجل

السهم	نسبة السهم من المحفظة	سعر الشراء ٢٠١٤-١٢-٣٠	سعر التقييم ٢٠١٤-١٢-٣٠	نسبة ربح / خسارة	اتجاه متوسط الاجل	هدف
هيرمس	%١٥	١٥,٦٠	١٥,٦١	٠	صاعد	٢٣,٥
بالم هيلز	%١٥	٤,١٣	٤,١٧	%١	صاعد	٥,٥٠
سوديك	%١٥	١٤,٤٠	١٤,٤٩	%١	صاعد	٢٠
العربية لحليج الاقطن	%١٥	٣,٨٠	٣,٨٣	%١	هابط	٥
العربية للاستثمارات	%١٥	١,٧٥	١,٧٦	%١	صاعد	٢,٥٠
جلوبال تليكوم	%١٥	٤,٠١	٤,٠١	٠	صاعد	٤,٧٥
حديد عز	%١٠	١٤,٠٣	١٤,٠٣	٠	صاعد	١٧,٥٠

بداية المحفظة : تم بداية المحفظة الاستثمارية الثالثة بناء على توصية مدير الاستثمار بتاريخ ٢٠١٤-١٢-٣٠ بتقييم سابق ١,٨٠٠,٠٠٠ هدف المحفظة الاستثمارية : ١٠٥٠٠

### تقييم المحفظة الاستثمارية طويلة الاجل

المقارنة	القيمة بتاريخ ٢٠١٤-١٢-٣٠	القيمة بتاريخ ٢٠١٤-١٢-٣٠	نسبة الربح %
المؤشر	٩٠٠٥	٩٠٠٥	٠
المحفظة	١,٨٠٠,٠٠٠	١,٨٠٨,١٥٠	٠

#### prepared by:

Ahmed Mohammed Thabet  
Mona Moustafa  
Islam Fathy  
Mustafaa Ra'fat

Head ahmed.thabet@miragebrokerage.net  
zeinab.mostafa@miragebrokerage.net  
islam.fathi@miragebrokerage.net  
mustafa@miragebrokerage.net

التنبية بإخلاء المسؤولية : هذا التقرير مبني على أسس التحليل الفني و المعلومات الواردة فيه يتم الحصول عليها من مصادر معروفة نعتقد في صحتها و هذا التقرير لا يعتبر توصية بالبيع والشراء إنما هو مجرد استشارة فنية والمستثمر يملك حرية البيع والشراء طبقا لقراره الاستثماري الخاص به .





Mirage  
Securities Brokerage

# Daily Technical Analysis Report

[www.miragebrokerage.org](http://www.miragebrokerage.org)

For Inquiries  
01000035159